

# Islands of Adventure: Roteiro, Atrações, Preços e Ingressos 2026

 [orlandoparabrasileiros.com/islands-of-adventure-roteiro-ingressos/](https://orlandoparabrasileiros.com/islands-of-adventure-roteiro-ingressos/)

Ana Oliveira

Vai visitar o Islands of Adventure em 2026? Veja aqui o roteiro ideal, atrações imperdíveis, preços atualizados dos ingressos e dicas para evitar filas e aproveitar ao máximo o parque mais radical da Universal.

*Dica:* visitando os parques da Universal com seus pequenos? Veja aqui nosso [Roteiro Universal Studios Com Crianças: O Que Fazer em Família \(+ Islands of Adventure\)](#).

👉 *Veja também:* [Valor Ingresso Epic Universe 2026: Onde Comprar Mais Barato \[Mesmo Ingresso, Só Que Mais Barato\]](#)

👉 *E também:* [Valor Ingresso Disney 2026: Preços dos Parques Atualizados](#)

👉 *E ainda:* [Ingresso Universal 14 Dias X 3 Dias:Qual Vale Mais a Pena?](#)

## 🌟 Universal All Parks 2026: 14 Dias Pelo Preço de 3

Ingresso perfeito para aproveitar todos os parques da Universal Orlando com flexibilidade total. Curta **Universal Studios**, **Islands of Adventure**, **Epic Universe** e o incrível **Volcano Bay** com até **14 dias de uso**, pagando o valor aproximado de um ingresso de **3 dias**. 🎢🌋

### 17 Período e uso

Válido para viagens em **2026**. Depois de usar o primeiro dia, você tem até **14 dias corridos** para aproveitar todos os parques incluídos no ingresso.

### Por que compensa

Pague o valor de um ingresso de **3 dias** e ganhe até **14 dias de acesso**. Ideal para repetir parques, montar um roteiro leve e ter **flexibilidade total**.

### Vantagens extras

Inclui o **Volcano Bay**, o parque aquático da Universal com **praia artificial**, rio lento, toboáguas radicais e temática polinésia. Além disso: compra em **reais**, sem IOF, suporte em português e possibilidade de receber **chip internacional** como brinde.

 [Tirar Dúvidas no WhatsApp](#)  [Ver Preços Universal 14 Dias](#)

**Dica:** ingresso perfeito para quem quer intercalar parque, compras e descanso — com direito a dias relaxantes no Volcano Bay.

## **Compre ingressos para os parques de Orlando em até 10x sem juros**

---

Escolha o parque para ver os valores promocionais

- Revendedor Oficial
- Compra 100% segura
- Até 10X sem juros
- Sem cobrança de IOF
- Suporte em Português

## **Roteiros Para Todos os Parques de Orlando**

---

Quer aproveitar ao máximo cada parque? Confira nossos roteiros exclusivos e descubra a melhor forma de explorar cada um deles! 🎢🌟

 [Ingressos Para os Parques de Orlando: Comprar Com Desconto para 2026](#) 🏰 [Disney Magic Kingdom](#) 🌐 [Disney EPCOT](#) 🎬 [Disney Hollywood Studios](#) 🐱 [Disney Animal Kingdom](#) 🌊 [Universal Islands of Adventure](#) ✨ [Universal Epic Universe](#) 🎬 [Universal Studios Florida](#) 🐋 [SeaWorld Orlando](#) 🦒 [Busch Gardens Tampa](#) 🚀 [Kennedy Space Center](#) 🎮 [Legoland Florida](#)

## **Parques Aquáticos**

---

[Disney's Blizzard Beach](#) 🌴 [Disney's Typhoon Lagoon](#) 🌊 [Universal's Volcano Bay](#) 🌀 [SeaWorld Aquatica](#) 🐙 [Discovery Cove Orlando](#)

## **Parques da Califórnia**

---

[Disneyland California](#) 🎪 [Disney California Adventure](#) 🎬 [Universal Studios Hollywood](#)

## **Parques Fora dos EUA**

---

[Disneyland Paris](#) 🇫🇷 [Walt Disney Studios Paris](#)

## Como Planejar Sua Visita ao Universal Islands of Adventure

Tipo de Ingresso	Como Funciona	Preço Médio	Preço Exato
<a href="#">Park-to-Park (COM Epic Universe)</a>	<ul style="list-style-type: none"><li>▶ Um dia visitando <b>Universal Studios e/ou Islands of Adventure</b>.</li><li>▶ Um dia para o <b>Epic Universe</b>.</li></ul>	\$311 – \$344 (estimado)	<a href="#">Ver datas</a>
<a href="#">Park-to-Park (SEM Epic Universe)</a>	<ul style="list-style-type: none"><li>▶ Um dia visitando <b>Universal Studios e/ou Islands of Adventure</b>.</li></ul>	\$189 – \$214 (estimado)	<a href="#">Ver datas</a>
<a href="#">Express Pass</a>	<ul style="list-style-type: none"><li>▶ Permite <b>furar filas</b> com acesso rápido às atrações.</li></ul>	\$89 – \$349 (estimado)	<a href="#">Ver datas</a>

Planejar bem sua visita ao **Islands of Adventure** é essencial para aproveitar ao máximo as atrações sem perder tempo em filas longas. O ideal é reservar **um dia inteiro** para explorar o parque, garantindo que você consiga aproveitar as áreas temáticas e brinquedos mais concorridos. Se estiver com pouco tempo, o [Universal Express Pass](#) pode ser uma ótima opção para cortar filas e otimizar sua experiência.

**Adquira seus ingressos com antecedência**, especialmente a opção [Park-to-Park](#), caso queira usar o [Hogwarts Express](#) para se deslocar entre o **Islands of Adventure** e o [Universal Studios](#). Isso não só facilita a logística, mas também evita filas na entrada e pode render descontos na compra antecipada.

Para maximizar seu tempo no parque, **chegue cedo**. O Islands of Adventure costuma abrir por volta das **9h**, mas é recomendável chegar **30 minutos antes** para passar tranquilamente pelo estacionamento e segurança, além de ser um dos primeiros a entrar e curtir atrações populares com menos espera.

Baixar o **aplicativo oficial da Universal Orlando** antes da viagem pode fazer toda a diferença. Com ele, você pode **monitorar os tempos de espera**, encontrar restaurantes e até acessar **filas virtuais** em algumas atrações. Outra dica para economizar tempo é usar as filas de **Single Rider**, ideais para quem não se importa em ir sozinho em algumas atrações.

Por fim, faça um **planejamento prévio** das atrações que deseja visitar e onde pretende comer. O Islands of Adventure tem muitas áreas temáticas incríveis, então definir uma rota ajuda a evitar deslocamentos desnecessários e garante que você aproveite cada minuto no parque.

Dica	Detalhes
Dias ideais	Reserve <b>1 dia inteiro</b> para explorar o Islands of Adventure. Se for visitar também o Universal Studios no mesmo dia, considere o <a href="#">Express Pass</a> .
Ingressos antecipados	Compre antes da viagem, especialmente a opção <a href="#">Park-to-Park</a> , se quiser usar o <a href="#">Hogwarts Express</a> .
Chegar cedo	O parque abre por volta das <b>9h</b> . Chegar <b>30 minutos antes</b> evita filas no estacionamento e segurança.
App oficial	Monitore <b>tempos de espera</b> , use <b>filas virtuais</b> e veja o mapa do parque em tempo real.
Single Rider	Opção para reduzir o tempo de espera em atrações concorridas para quem não se importa em ir sozinho.
Planejamento prévio	Defina <b>atrações e restaurantes</b> de interesse para evitar deslocamentos desnecessários.
<a href="#">Express Pass</a>	<b>Furador de fila</b> que reduz em até <b>80%</b> o tempo de espera nas atrações. Obs: não confundir com o <a href="#">Hogwarts Express</a> , que é uma atração.

## O que é o Islands of Adventure?

O **Islands of Adventure** faz parte do **Universal Orlando Resort**. Ele é o vizinho de porta do [Universal Studios Orlando](#) e é conhecido por suas atrações intensas e experiências únicas. É o parque ideal para quem gosta de montanhas-russas, simuladores de última geração e aventuras interativas.



*Panorâmica noturna do parque **Islands of Adventure**, com a montanha-russa **The Incredible Hulk** (essa verde) iluminada e refletida nas águas do lago central.*

## Quantos Dias São Necessários?

---

Embora seja possível visitar o **Islands of Adventure** e o [Universal Studios](#) no mesmo dia, a melhor experiência acontece quando você dedica **um dia inteiro para cada parque**. Isso permite aproveitar todas as atrações com calma, sem precisar correr de uma área para outra. Caso tenha apenas um dia para os dois parques, considere adquirir o [Universal Express Pass](#) e a opção [Park-to-Park](#), permitindo acesso ao **Hogwarts Express** e otimizando seu roteiro.

## Qual é o Horário de Funcionamento do Islands of Adventure?

---

Os horários não são sempre os mesmos. Eles variam de acordo com a época do ano, eventos especiais e outros fatores. Por isso, para saber tudo sobre os horários dos parques exatamente na época em que você vai, consulte os posts abaixo:

- [Horário dos Parques da Universal](#)
- [Horário dos Parques da Disney](#)
- [Horários do SeaWorld Orlando e Busch Gardens Tampa](#)

## Como Chegar ao Islands of Adventure



---

O Islands of Adventure faz parte do complexo Universal Orlando Resort, localizado na cidade de Orlando, Flórida, ao lado do Universal Studios Florida. Veja abaixo como chegar até lá:

### De carro (com GPS)

---

Se você estiver com carro alugado, a chegada é simples e bem sinalizada. O estacionamento é compartilhado com o Universal Studios Florida e o Volcano Bay, e está conectado ao CityWalk, de onde se caminha até a entrada dos dois parques temáticos.

- **Endereço para GPS:**
  -  6000 Universal Blvd, Orlando, FL 32819
- **Preço do estacionamento padrão:**
  -  US\$ 35 por dia

O estacionamento é coberto, com esteiras rolantes que levam ao centro de segurança. Depois de passar pelo raio-x, você caminha até o CityWalk e segue as placas até o Islands of Adventure.

### Dica: Chegue com antecedência

---

Chegue ao menos 30 minutos antes da abertura oficial do parque. Isso garante tempo para:

- Estacionar
- Passar pela segurança
- Caminhar até a entrada
- Estar entre os primeiros a acessar as atrações mais concorridas

### Caminho até a entrada do parque

---

Depois de passar pelo controle de segurança, você atravessa o CityWalk (centro de restaurantes, lojas e entretenimento da Universal).

O Islands of Adventure fica à esquerda. O Universal Studios Florida, à direita. O acesso é feito a pé por uma grande passarela com placas indicativas.

### Acesso via Hogwarts Express

---

Se você estiver com ingresso Park-to-Park, pode também ir de um parque ao outro usando o Hogwarts Express, que liga:

- A estação de Hogsmeade (no Islands of Adventure)
- À estação King's Cross (no Universal Studios Florida)

Esse meio de transporte é interno, usado apenas após entrar em um dos parques — e vale a pena fazer nos dois sentidos, pois a experiência muda.


## ✓ Resumo prático

Modalidade	Detalhes
Carro alugado	Estacionamento coberto, US\$ 35 por dia, entrada via Universal Blvd
Chegada ideal	Pelo menos 30 minutos antes da abertura
Entrada a pé	Via CityWalk, após segurança e raio-x
Uber / Táxi	Não detalhado aqui
Shuttles de hotéis	Não aplicável
Hogwarts Express	Ligação entre os dois parques, exige ingresso Park-to-Park

## Preço Ingressos Islands of Adventure 2026

Tipo de Ingresso	Como Funciona	Preço Médio	Preço Exato
<a href="#">Park-to-Park (COM Epic Universe)</a>	<ul style="list-style-type: none"><li>▶ Um dia visitando <b>Universal Studios e/ou Islands of Adventure</b>.</li><li>▶ Um dia para o <b>Epic Universe</b>.</li></ul>	\$311 – \$344 (estimado)	<a href="#">Ver datas</a>
<a href="#">Park-to-Park (SEM Epic Universe)</a>	<ul style="list-style-type: none"><li>▶ Um dia visitando <b>Universal Studios e/ou Islands of Adventure</b>.</li></ul>	\$189 – \$214 (estimado)	<a href="#">Ver datas</a>
<a href="#">Express Pass</a>	<ul style="list-style-type: none"><li>▶ Permite <b>furar filas</b> com acesso rápido às atrações.</li></ul>	\$89 – \$349 (estimado)	<a href="#">Ver datas</a>

Os preços variam de acordo com a temporada e tipo de ingresso. Em 2026, um **ingresso básico de 1 dia** custa a partir de **\$153,36** por adulto. Para acessar o [Hogwarts Express](#) e visitar o Universal Studios no mesmo dia, é necessário um ingresso [Park-to-Park](#), que tem um custo maior.

 **Fique atento!** Você pretende visitar o [novo parque da Universal, o Epic Universe](#)? Ele abriu dia 22 de maio de 2025 e está revolucionando a experiência de parques temáticos, com áreas dedicadas a [Harry Potter](#), **Como Treinar o Seu Dragão**, **Super Nintendo** e muito mais!

Se sim, você precisa comprar o ingresso [2Park 1Day Park-to-Park + 1Day Universal Epic Ticket](#), que dá direito a 1 dia visitando os vizinhos **Universal Studio Florida** e **Islands of Adventure**, mais um dia para visitar o **Epic Universe**. Veja disponibilidade por aqui [👉](#).

🌟 **Ingressos Universal – COM Novo Epic Universe incluso!**

---



🎢 **2 Dias (1 Dia Park-to-Park no Universal Studios e Islands of Adventure + 1 Dia Universal Epic Universe)**

---

★ 4.5 (3 avaliações)

De: \$369

Por: \$311 em até 12X\*

Data:


Pessoas:

 2 pessoas

 [Verificar disponibilidade](#)

 Em até 12X


 Sem IOF

 Sem filas na bilheteria

 Suporte 24h em Português


 Compra 100% segura

\*Valores por pessoa para ingresso 2Park 1Day Park-to-Park + 1Day Universal Epic Universe. Sujeito a disponibilidade. Consulte regras e políticas no site oficial.

Caso você pretenda ir apenas ao **Universal Studios Florida** e ao **Island of Adventure**, sem incluir o Epic Universe no seu roteiro (**não recomendo pular o Epic Universe!**), o ingresso necessário para cada dia de parque é este aqui abaixo .

 **Ingressos Universal Park-to-Park (SEM Epic Universe)**

---



 **1 Dia Park-to-Park de Universal Studios + Islands of Adventure**

---

★ 4.7 (1.042 avaliações)

De: \$222

Por: \$189 em até 12X\*\*

Data:

Pessoas:

 2 pessoas

 [Verificar disponibilidade](#)

✓ Em até 12X

✓ Sem IOF

✓ Sem filas na bilheteria

✓ Compra 100% segura

✓ Suporte 24h em Português

\*Valor por pessoa para ingresso Park-to-Park (Universal Studios + Islands of Adventure), sem acesso ao Epic Universe. Sujeito a disponibilidade. Consulte regras no site oficial.

## Roteiro Island of Adventure 2026: Como Aproveitar as Principais Atrações

---

Aqui está um roteiro otimizado para você aproveitar ao máximo o Islands of Adventure:

### 1. Chegada e Primeiras Dicas

---

- Chegue **antes das 9h** para evitar filas.
- Utilize o **aplicativo da Universal** para monitorar os tempos de fila.
- Se possível, adquira o [Universal Express Pass](#) para reduzir o tempo de espera nas atrações mais populares.
- Se também for visitar o parque vizinho, veja nosso [roteiro para o Universal Studios](#) e planeje os dois em conjunto.

## 2. The Wizarding World of Harry Potter – Hogsmeade

---



Que tal uma voltinha por **Hogsmeade** pra tomar uma **cerveja amanteigada** no **Três Vassouras**?

 **Veja também:** [Atrações Harry Potter em Orlando – Top 6 Nos Parques Universal Studios, Islands of Adventure e Epic Universe](#)

 **E também:** [Parque Harry Potter Orlando: Dicas Para Fãs, Onde Fica e Preços em 2026](#)

A área de **Hogsmeade** está entre as **melhores atrações** do Islands of Adventure. É aqui que ficam as experiências do universo de **Harry Potter** e, portanto, uma das áreas mais queridas pelos visitantes. Vamos a elas:

### **Hagrid's Magical Creatures Motorbike Adventure**

---

Essa montanha-russa é simplesmente sensacional e uma das mais disputadas do parque! A dica de ouro é: vá direto pra ela assim que o parque abrir, porque a fila costuma ficar grande ao longo do dia. O percurso é super imersivo, com muita emoção, curvas e surpresas pela **Floresta Proibida**. Uma experiência imperdível! Clique na imagem abaixo para ver um vídeo de *como é a **montanha russa do Hagrid**, que te leva para um passeio pela **Floresta Proibida**.*



### Harry Potter and the Forbidden Journey

---

Um simulador que fica dentro do **castelo de Hogwarts** — só o passeio pelas filas, passando por ambientes como o escritório de Dumbledore e a sala de Defesa Contra as Artes das Trevas, já vale a pena! A atração mistura movimentos com telas e cenários reais, te levando por uma aventura mágica.



Castelo de **Hogwarts** de dia: é aqui que está a atração **Harry Potter and the Forbidden Journey**.



O Castelo de Hogwarts à noite: **show de luzes** a cada 20 minutos. Imperdível!

## Hogwarts Express 🚂

Muita gente não sabe, mas o **Hogwarts Express** é mais do que um simples transporte — ele é **duas atrações diferentes em uma**, dependendo da direção do trajeto! O trem liga **Hogsmeade** (no Islands of Adventure) ao **Beco Diagonal** (no [Universal Studios Florida](#)), e o mais legal é que **cada sentido oferece uma experiência única**.

Saindo de **Hogsmeade em direção ao Beco Diagonal**, você vê o interior do trem sendo invadido por personagens como os gêmeos Weasley e até pelos temidos Dementadores. Já no caminho **do Beco Diagonal para Hogsmeade**, a aventura é diferente: você acompanha cenas do campo, vê Hagrid montado em sua moto mágica e até cruza com os Comensais da Morte.

✨ Pra embarcar, é **obrigatório ter o ingresso Park-to-Park**, já que o trem conecta dois parques diferentes. A estação de embarque também é uma atração à parte, super bem tematizada — principalmente a **Estação King's Cross**, onde você pode “atravessar” a parede da Plataforma 9¾ (é um efeito visual muito legal!).

**Dica:** se puder, ande nos **dois sentidos** do trem durante o dia. Vale muito a pena pra curtir todos os detalhes das histórias!

## Butterbeer 🍺

---

Apesar do nome, a **cerveja amanteigada** não leva álcool — ou seja, pode ser consumida por crianças e adultos tranquilamente. Ela tem um sabor doce, que lembra caramelo com baunilha e um leve toque amanteigado, super diferente e delicioso!

Em Hogsmeade, você encontra Butterbeer em diferentes versões: **gelada, frozen** (bem refrescante, ideal nos dias quentes) e até **quente**, que aparece mais no inverno. As principais opções para comprar são o quiosque próximo ao **castelo de Hogwarts**, o restaurante **Three Broomsticks™** (Três Vassouras) e também no bar **Hog's Head™** logo ao lado. Uma dica: vale experimentar em diferentes formatos se for fã de doces!



*Carrinho vermelho com barril de Butterbeer, a **cerveja amanteigada**, em **Hogsmeade**, no Islands of Adventure.*



Copo de Butterbeer no *The Wizarding World of Harry Potter*, localizado no Islands of Adventure.

### 3. Jurassic Park

---

Para quem busca adrenalina, as atrações do Jurassic Park estão entre as melhores brinquedos island of adventure para adultos e adolescentes.

#### Jurassic World VelociCoaster Park 🦖

---

Prepare-se para a **montanha-russa mais radical do parque!** A VelociCoaster é uma atração intensa e cheia de adrenalina, com **dois lançamentos superpotentes, inversões**, curvas em alta velocidade e momentos de levitação que vão te deixar com o coração na mão. Tudo isso enquanto você corre lado a lado com velociraptores — literalmente. A ambientação é impecável, com fila temática inspirada no universo Jurassic World, incluindo aparições da Blue e dos outros raptos. É uma experiência imperdível para os fãs de montanhas-russas e de dinossauros!



*Jurassic Park Velocicoaster, uma das melhores montanhas russas de Orlando!*

## Jurassic Park River Adventure

---

Essa atração começa de forma calma, com um passeio de barco por um rio onde você vê de perto réplicas incríveis dos dinossauros mais famosos do filme. Mas não se engane: o final reserva uma **queda de mais de 25 metros**, direto na água! É aquele tipo de atração que mistura **contemplação com emoção**, ideal para quem quer curtir o visual jurássico e ainda se refrescar um pouco. Só prepare-se para sair molhado!

## Raptor Encounter

---

Um dos momentos mais divertidos (e fotogênicos) da área! Aqui você pode **interagir com um velociraptor realista**, que reage aos movimentos e à voz dos visitantes. O encontro é super bem feito e os membros da equipe ajudam a tornar a experiência ainda mais imersiva e segura. Ótimo para tirar fotos incríveis e sentir a emoção de estar cara a cara com um dinossauro.

## O que esperar do Camp Jurassic e do Pteranodon Flyers com crianças?

---

Se você está com os pequenos no Islands of Adventure, a área de **Jurassic Park** também reserva momentos super especiais para eles! Tanto o **Camp Jurassic** quanto o **Pteranodon Flyers** são atrações perfeitas para crianças que querem viver um pouco da

aventura do mundo dos dinossauros — mas em uma versão mais tranquila e divertida. 

## Camp Jurassic

---

Esse playground temático é um **paraíso para os pequenos exploradores!** Imagine pontes de corda, cavernas, redes, jatos d'água e até passagens secretas — tudo isso em meio a uma floresta jurássica cheia de sons e surpresas. É o tipo de lugar onde as crianças **ficam livres para brincar, correr e imaginar**, enquanto os adultos relaxam por perto.

- **Nível de emoção:** leve
- **Altura mínima:** nenhuma (ótimo para todas as idades)
- **Tipo de atração:** playground interativo e temático
- **Ideal para:** crianças que adoram explorar, escalar e descobrir!
- **Locker:** não é necessário
- **Single Rider:** não disponível


✨ **Dica de mãe:** é um ótimo lugar pra dar uma “pausa de parque” enquanto as crianças gastam energia!

## Pteranodon Flyers

---

Já o **Pteranodon Flyers** é aquele passeio **aéreo super fofo** em que as crianças sobrevoam o Camp Jurassic sentadas em cadeirinhas suspensas, como se estivessem voando nas costas de um dinossauro! É leve, gostoso, e dá uma vista linda da área.

- **Nível de emoção:** suave
- **Altura mínima:** entre **92 cm e 143 cm** (apenas crianças nessa faixa podem ir)
- **Tipo de atração:** mini tirolesa suspensa
- **Ideal para:** crianças que gostam de altura, mas sem exagero
- **Locker:** não precisa
- **Single Rider:** não disponível

 **Importante:** adultos só podem acompanhar uma criança por vez. E se você não estiver com uma criança na faixa de altura, **não consegue ir** — é exclusivo pra elas mesmo!

## 4. Marvel Super Hero Island

---

Se você é fã de heróis da Marvel (ou mesmo que não seja!), essa área é um prato cheio pra quem curte **ação, emoção e muita adrenalina!** As atrações aqui são mais voltadas para os corajosos, com montanhas-russas e simuladores que colocam você bem no meio do caos — no melhor estilo dos quadrinhos.

## The Incredible Hulk Coaster

---

Essa montanha-russa é pra começar com o pé no acelerador — literalmente! O carrinho já **sai em disparada**, te jogando em inversões e curvas a toda velocidade. É uma das atrações mais radicais do parque, com uma trilha sonora vibrante e **vistas incríveis da área central do Islands of Adventure**.

- **Tipo:** Montanha-russa intensa
- **Nível de emoção:** alto
- **Altura mínima:** 138 cm
- **Single Rider:** disponível
- **Locker:** obrigatório para bolsas e objetos soltos

|  **Dica:** use o [Express Pass](#), pois a fila costuma ser grande!

## The Amazing Adventures of Spider-Man

---

Esse **simulador 3D** é um clássico do parque — e continua super atual! Você se junta ao Homem-Aranha em uma perseguição cheia de ação, voando entre os prédios e enfrentando vilões de tirar o fôlego. A mistura de movimento do carrinho com as projeções em 3D é **impressionante até hoje!**

- **Tipo:** Simulador com carrinho + efeitos visuais
- **Nível de emoção:** moderado
- **Altura mínima:** 102 cm
- **Single Rider:** disponível
- **Locker:** não necessário

✨ Ideal pra quem quer emoção sem encarar uma montanha-russa de verdade.

## Doctor Doom's Fearfall

---

Essa é pra quem **curte aquela queda no estômago!** Você senta, é lançado a uma altura absurda em segundos, e depois... despenca. O visual lá de cima é lindo, mas o frio na barriga é garantido!

- **Tipo:** Torre de queda livre
- **Nível de emoção:** alto
- **Altura mínima:** 132 cm
- **Single Rider:** não disponível
- **Locker:** não necessário

⚠️ A subida é rápida e a queda, ainda mais — não subestime!

## 5. Skull Island: Reign of Kong 🦍

---

Essa é daquelas atrações que fazem a gente se sentir **dentro de um filme!** O **Reign of Kong** é um passeio super imersivo, com cenários realistas, criaturas gigantes e muitos efeitos especiais — tudo inspirado no universo do lendário King Kong.

Você embarca em um veículo enorme, como se fosse parte de uma expedição em uma ilha misteriosa. Mas claro... as coisas logo saem do controle, e você se vê no meio de uma batalha épica entre criaturas pré-históricas e o próprio Kong. É **tensão e emoção na medida certa!**

### 🎬 O que esperar?

---

- **Tipo de atração:** Simulador com veículos em trilho e ambientes 3D
- **Nível de emoção:** Moderado – perfeito para famílias com crianças maiores ou adultos que não querem algo muito radical
- **Altura mínima: 91 cm**
- **Single Rider:** Não disponível
- **Locker:** Não precisa usar armário

### 💡 Dicas de quem já foi:

---

- A **fila é tematizada**, com cenários assustadores e até atores ao vivo em certos horários. Vale a pena passar por ela pelo menos uma vez!
- Ideal pra quando você quer fugir um pouco do sol (a atração é fechada e climatizada).
- Apesar de não ter quedas nem loopings, a **sensação de imersão é bem intensa**, então crianças muito pequenas ou sensíveis a barulhos altos podem se assustar.

É uma daquelas experiências que a gente sai comentando depois: “Uau, isso foi muito real!” — sem dúvida, um dos **destaques do Islands of Adventure** pra quem curte narrativa, aventura e um pouquinho de susto no caminho. 😊

## 6. Toon Lagoon (Dias Quentes)

---


Se o dia estiver quente em Orlando (e vamos combinar... quase sempre está 😅), a **Toon Lagoon** é o lugar certo pra se refrescar no Islands of Adventure! As atrações dessa área são voltadas para quem **topa se molhar MESMO** — e garantem muitas risadas no caminho.

### 👦 Dudley Do-Right's Ripsaw Falls

---

Essa é uma mistura de montanha-russa com atração aquática, cheia de curvas e descidas molhadas. Mas o que realmente chama a atenção é a **queda final**, que é **bem íngreme e MUITO molhada!** Prepare-se para sair ensopado (sem exagero!). A fila também é divertida, com aquele jeitinho retrô de desenho animado dos anos 80/90.

- **Tipo:** passeio de tronquinho com descida radical
- **Nível de emoção:** moderado/alto
- **Altura mínima:** 112 cm
- **Single Rider:** não disponível
- **Locker:** não obrigatório, mas recomendado se você estiver com eletrônicos


 **Dica:** leve uma muda de roupa extra ou use capa de chuva — ou aceite que vai sair encharcado e aproveite!

## Popeye & Bluto's Bilge-Rat Barges

---

Essa é daquelas atrações em que **ninguém sai seco**, e é justamente isso que faz dela uma das mais divertidas! Você embarca em um barquinho redondo com outras pessoas e vai descendo um rio cheio de corredeiras, jatos d'água e surpresas ao estilo Popeye. É água de todos os lados, e as risadas são garantidas.

- **Tipo:** corredeira circular com muitos respingos
- **Nível de emoção:** leve/moderado
- **Altura mínima:** 91 cm
- **Single Rider:** não disponível
- **Locker:** não é obrigatório, mas usar pode evitar dor de cabeça com objetos molhados

 Essa atração molha **mais do que parece** — vale até usar sandálias ou chinelo nessa hora, e deixar tênis e mochila no armário!

## 7. Seuss Landing (Para Crianças)

---

A **Seuss Landing** é aquela área do parque que **parece ter saído direto das páginas de um livro infantil** — e não é por acaso! Inspirada nas histórias do Dr. Seuss, tudo aqui é colorido, lúdico, sem linhas retas e com atrações ideais para crianças pequenas. É um verdadeiro paraíso pros pequenos sonhadores (e pros pais que querem um momento mais calmo e cheio de fofura no dia).

### The Cat in the Hat

---

Essa atração é baseada no clássico livro “O Gato da Cartola” e leva as crianças por um passeio de carrinho passando por **cenas animadas e coloridas** do livro, com bonecos em movimento e trilha sonora divertida. É uma aventura **suave, mas super envolvente**, com aquele toque de nostalgia pra quem conhece a história.

- **Tipo:** dark ride (passeio de carrinho indoor)
- **Nível de emoção:** bem leve
- **Altura mínima:** 91 cm
- **Single Rider:** não disponível
- **Locker:** não necessário


✨ Ideal para crianças pequenas que estão começando a se aventurar nas atrações com movimento!

### **Caro-Seuss-el**


---

Um **carrossel encantado** onde os bichinhos são personagens e criaturas malucas do mundo do Dr. Seuss! Diferente dos carrosséis tradicionais, aqui as figuras são todas únicas e algumas até “se mexem” quando você puxa as alavancas. É lindo de ver e uma delícia para as crianças girarem (e girarem de novo!).

- **Tipo:** carrossel temático
- **Nível de emoção:** suave
- **Altura mínima:** nenhuma
- **Single Rider:** não disponível
- **Locker:** não necessário

 **Dica:** é uma ótima atração pra dar um respiro no roteiro ou pra encerrar o dia com os pequenos em clima lúdico.

## Mapa do Universal Islands of Adventure



[Baixe aqui o mapa do Universal Islands of Adventure com legenda](#)

### Onde Comer no Islands of Adventure?

- **Mythos Restaurant** 🍷: Restaurante premiado com pratos sofisticados.
- **Three Broomsticks** 🍷: Para uma refeição temática no mundo de Harry Potter.
- **Burger Digs** 🍔: Opção rápida dentro da área de Jurassic Park.

### Eventos Especiais no Islands of Adventure

O **Islands of Adventure** recebe eventos sazonais que tornam a experiência ainda mais especial. Mesmo fora dessas datas, há atrações e espetáculos que valem a pena conferir.

## Halloween no Islands of Adventure

---

Diferente do **Universal Studios**, que abriga o famoso **Halloween Horror Nights**, o Islands of Adventure tem uma decoração mais leve para o Halloween, especialmente no **The Wizarding World of Harry Potter**. Alguns doces temáticos podem ser encontrados nas lojas do parque durante essa época.

Se quiser uma experiência intensa de Halloween, você pode visitar o **Halloween Horror Nights** no Universal Studios Florida (evento pago à parte, recomendado para maiores de 13 anos).

## Natal no Islands of Adventure

---

Entre **novembro e janeiro**, o parque recebe decorações natalinas e shows especiais:

- **Grinchmas no Seuss Landing** 🎅📺
  - O espetáculo “**Grinchmas Who-liday Spectacular**” acontece diariamente, trazendo o clássico conto do Grinch ao vivo.
  - É possível tirar fotos com o **Grinch**, que interage com os visitantes de forma divertida.
- **Natal no The Wizarding World of Harry Potter** ✨
  - O vilarejo de **Hogsmeade** recebe **luzes e decorações natalinas**.
  - Apresentações especiais do coral de sapos de Hogwarts com músicas natalinas do mundo bruxo.
  - O “**Magic of Christmas at Hogwarts Castle**”, um show noturno de luzes e projeções no Castelo de Hogwarts.

## ✨ Show Noturno – The Nighttime Lights at Hogwarts Castle

---

Mesmo fora da época do Natal, o [Hogwarts Castle recebe um incrível espetáculo de luzes](#), chamado “**The Nighttime Lights at Hogwarts Castle**”. Esse show **ocorre em noites selecionadas** e traz projeções impressionantes nas torres do castelo, homenageando as quatro casas de Hogwarts.

## Outros Eventos e Datas Especiais

---

- **Mardi Gras (Carnaval Universal)** 🎉 – No Universal Studios, mas o Islands of Adventure pode ter algumas opções gastronômicas temáticas.
- **Aniversário do Harry Potter (31 de julho)** 🎂 – Algumas surpresas e produtos exclusivos podem ser encontrados em **Hogsmeade**.
- **Celebração do Harry Potter** ⚡ – O evento oficial não acontece todo ano, mas o parque já promoveu experiências com atores e atividades exclusivas para os fãs da saga.

## Vale a Pena Visitar o Islands of Adventure Primeiro?

---

Se você gosta de atrações radicais, **sim!** Mas, se você prefere simuladores e shows, pode considerar começar pelo [Universal Studios Florida](#).

## Dicas Extras para Aproveitar Melhor o Dia

---

- **Use Single Rider:** Se não se importar em ir separado, essa fila pode reduzir bastante o tempo de espera.
- **Verifique o Clima:** Algumas atrações fecham em caso de tempestades.
- **Leve uma troca de roupa:** Se for nas atrações que molham, pode ser útil.
- **Não confundir Hogwarts Express com [Universal Express Pass](#):** o primeiro é uma das atrações do parque, o segundo é ticket que te dá direito a furar filas.

## Perguntas Sobre o Universal Islands of Adventure?

---

### 1. Qual é melhor, Universal Studios ou Islands of Adventure?

---

Depende do seu perfil! O **Islands of Adventure** tem mais montanhas-russas e aventuras, enquanto o **Universal Studios** foca em simuladores e experiências cinematográficas.

### 2. O Harry Potter está incluído no Islands of Adventure?

---

Sim! O **Islands of Adventure** tem **Hogsmeade** e a montanha-russa do Hagrid. Para visitar **Diagon Alley**, no Universal Studios, é preciso um ingresso [Park-to-Park](#).

### 3. Quantas atrações tem no Islands of Adventure?

---

O parque tem **18 atrações**, incluindo **5 montanhas-russas** e **3 atrações aquáticas**, espalhadas por áreas temáticas como **Jurassic Park** (Jurassic World) e **Marvel Super Hero Island**.

### 4. É possível ir andando entre Universal Studios e Islands of Adventure?

---

Sim! Os parques são conectados pelo [CityWalk](#). Você também pode pegar o **Hogwarts Express**, mas precisa do ingresso [Park-to-Park](#) para utilizá-lo.

### 5. Quantos dias são necessários para o Islands of Adventure?

---

1 dia é suficiente para conhecer as principais atrações. Mas, se quiser explorar tudo com calma e repetir atrações, **2 dias** são recomendados.

## 6. Por Que Alugar um Carro Pode Melhorar Sua Aventura em Orlando

---

Explorar Orlando oferece inúmeras oportunidades de diversão e emoção, e alugar um carro pode ser um divisor de águas para sua viagem. Se você está planejando visitar parques temáticos mundialmente famosos ou descobrir tesouros escondidos pela cidade, eis por que ter um carro alugado à sua disposição pode ser benéfico:

### 1. Conveniência e Flexibilidade

**Sem Esperar pelo Transporte Público:** O transporte público em Orlando pode nem sempre se alinhar com sua programação. Ter seu próprio veículo permite que você se mova no seu próprio ritmo.

**Aventuras Espontâneas:** Se você decidir fazer uma visita improvisada a uma praia próxima ou a uma cidade charmosa, um carro alugado lhe dá essa liberdade.

### 2. Custo-Benefício para Famílias e Grupos

**Despesas Compartilhadas:** Ao viajar em grupo ou com a família, o custo de alugar um carro pode ser dividido entre os viajantes, muitas vezes tornando-o mais econômico que aplicativos de carona ou táxis.

**Estacionamento com Desconto:** Muitos hotéis oferecem estacionamento gratuito ou com desconto para hóspedes, reduzindo a despesa total.

### 3. Acesso a uma Variedade de Atrações

**[Além dos Parques Temáticos:](#)** Embora Orlando seja renomada por seus parques temáticos, há inúmeras atrações nas proximidades, como o Centro Espacial Kennedy ou os belos Everglades, que são mais acessíveis de carro.

**[Gastronomia e Compras Locais:](#)** Explore restaurantes e lojas locais fora do circuito turístico, ganhando uma experiência mais autêntica em Orlando.

### 4. Conforto e Personalização

**Controle de Clima:** Aproveite uma viagem confortável e com ar condicionado, crucial durante os dias quentes e úmidos de Orlando.

**Escolha de Veículo:** Se você prefere um modelo econômico para economizar combustível, um veículo maior para uma viagem em família ou um carro de luxo para maior conforto, a escolha é sua.

**[Alugar um carro oferece conveniência e flexibilidade incomparáveis](#)**, permitindo que você personalize seu itinerário em Orlando exatamente como desejar. Trata-se de aproveitar cada aspecto da sua jornada sem as limitações do transporte público, dando a você a liberdade de tornar suas férias verdadeiramente memoráveis.

## 7. Quanto custa o estacionamento regular e premium na Universal?

---

Ao planejar sua visita à Universal, é essencial considerar as opções de estacionamento e seus custos. Para o estacionamento padrão, espere pagar **\$35**. No entanto, se seus planos incluem apenas explorar o CityWalk, você pode economizar no estacionamento chegando após as 18h, quando é gratuito.

Se você busca conveniência e proximidade da entrada, a opção de estacionamento premium está disponível a uma tarifa mais alta de **\$50**. Embora isso permita estacionar mais perto do seu destino, muitos acham que o estacionamento padrão atende adequadamente às suas necessidades sem o custo extra.

## 8. Como economizar no estacionamento da Universal?

---

Economize no Estacionamento na Universal: Dicas de Especialistas

Visitar a Universal pode ser uma experiência incrível, mas as taxas de estacionamento podem aumentar rapidamente. Aqui está uma dica inteligente para economizar no estacionamento:

**Visitas Noturnas são a Chave:** Chegue após as 18h. Este é o horário em que o estacionamento geralmente é gratuito, tornando-se um momento perfeito para explorar o vibrante CityWalk sem a cobrança de estacionamento.

**Exceções a Observar:** Fique atento a ocasiões especiais. Durante eventos importantes como Natal e Halloween, a oferta de estacionamento gratuito pode não se aplicar. Sempre verifique com antecedência para evitar surpresas.

Ao planejar sua visita seguindo essas diretrizes, você pode aproveitar mais o que o parque tem a oferecer enquanto mantém seu orçamento intacto.

## 9. Quais são as atrações no Islands of Adventure que mais valem a pena?

---

As mais populares são: Hagrid's Magical Creatures Motorbike Adventure, VelociCoaster, Spider-Man e Jurassic Park River Adventure.

## 10. Qual o preço do ingresso Islands of Adventure em 2026?

---

Os preços começam em \$153,36 para ingresso de 1 dia. O **islands of adventure ingresso preço 2026** pode variar conforme a data e o tipo de ingresso.

## 11. O que inclui o ingresso Park-to-Park?

---

Ele permite usar o Hogwarts Express e visitar o **Universal & Islands of Adventure** no mesmo dia. Você pode [ver os preços atualizados deste combo aqui](#).

## Checklist da viagem perfeita para Orlando:

---

Agora que você tem um roteiro detalhado, é só **aproveitar sua visita ao Islands of Adventure** e curtir cada momento! Se quiser mais dicas, continue acompanhando o **Orlando Para Brasileiros**.

Também pode [me chamar no WhatsApp](#) ou me escrever no [ana@orlandoparabrasileiros.com](mailto:ana@orlandoparabrasileiros.com) que eu sempre respondo!

### **Planeje A Viagem Perfeita Para Orlando**

---

[🎧 Guiamento Virtual Disney: Valores e Como Funciona](#) [✈️ Passagens Baratas Para Orlando: Promoções Atualizadas](#) [💰 Como Economizar em Orlando: 12 Dicas + Cupons](#) [🌍 Onde Ficar em Orlando: As Melhores Regiões para se Hospedar](#) [🏠 Hotel Bom e Barato em Orlando: 36 Opções Bem Localizadas](#) [🏨 Hotéis Dentro da Disney Avaliados](#) [🌐 Hotéis da Universal Avaliados](#) [🇺🇸 Seguro Viagem EUA: Como Conseguir Até 75% OFF](#) [📱 Chip Celular EUA](#) [🚗 Aluguel de Carros em Orlando: Melhor Preço em 2026](#) [🎟️ Ingressos Para os Parques de Orlando: Comprar Com Desconto para 2026](#)

Posted on Categories: [Parques](#)[Dicas de Orlando](#)[Dicas Universal Studios Orlando](#)[Harry Potter Universal Orlando](#)[Islands of Adventure 2025](#)[Universal Studios Orlando](#)