

Disney California Adventure: Roteiro, Atrações, Preços e Ingressos em 2026

 orlandoparabrasileiros.com/disney-california-adventure-roteiro-ingressos/

Ana Oliveira

8 de janeiro de 2026



Vamos ao **guia mais completo da internet** sobre o **Disney California Adventure**! Do jeito que a gente ama: leve, direto ao assunto e cheio de dicas que fazem diferença de verdade.

Este conteúdo foi feito pra quem quer curtir o parque como um brasileiro que entende o valor de cada minuto (e de cada dólar 💰).

👉 *Veja também:* [Disneyland California 2026: Roteiro, Atrações, Preços e Ingressos](#)

👉 *E também:* [Horário de Funcionamento Disneyland California 2026: Que Horas Abrem e Fecham os Parques Disneyland e Disney California Adventure](#)

👉 *E ainda:* [Universal Studios Hollywood: Roteiro, Preço, Atrações e Melhores Brinquedos em 2026](#)

 **Compre ingressos para as atrações da Califórnia em até 10x sem juros**

Escolha a atração para ver os valores promocionais

- ✓ Revendedor Oficial
- ✓ Compra 100% segura
- ✓ Até 10X sem juros
- ✓ Sem cobrança de IOF
- ✓ Suporte em Português

Roteiros Para Todos os Parques de Orlando

Quer aproveitar ao máximo cada parque? Confira nossos roteiros exclusivos e descubra a melhor forma de explorar cada um deles! 🎢🌟

[📄 Ingressos Para os Parques de Orlando: Comprar Com Desconto para 2026](#) 🏰 [Disney Magic Kingdom](#) 🌐 [Disney EPCOT](#) 🎬 [Disney Hollywood Studios](#) 🐼 [Disney Animal Kingdom](#) 🌊 [Universal Islands of Adventure](#) ✨ [Universal Epic Universe](#) 🎬 [Universal Studios Florida](#) 🐬 [SeaWorld Orlando](#) 🦒 [Busch Gardens Tampa](#) 🚀 [Kennedy Space Center](#) 🎮 [Legoland Florida](#)

Parques Aquáticos

[❄️ Disney's Blizzard Beach](#) 🌴 [Disney's Typhoon Lagoon](#) 🌊 [Universal's Volcano Bay](#) 🌀 [SeaWorld Aquatica](#) 🌀 [Discovery Cove Orlando](#)

Parques da Califórnia

[🏰 Disneyland California](#) 🎪 [Disney California Adventure](#) 🎬 [Universal Studios Hollywood](#)

Parques Fora dos EUA

[🇫🇷 Disneyland Paris](#) 🧸 [Walt Disney Studios Paris](#)

Como Planejar Sua Visita ao Disney California Adventure

Chegar cedo faz toda a diferença. O parque geralmente abre às **8h**, mas os portões são liberados antes disso, permitindo acesso à **Buena Vista Street**. Chegar com **30 a 45 minutos de antecedência** é ideal para pegar menos filas em atrações muito disputadas, como **Radiator Springs Racers** e **WEB Slingers: A Spider-Man Adventure**.

Monte um roteiro estratégico. A melhor rota é começar pela área de **Cars Land** — que costuma lotar rápido — e depois seguir em direção a **Avengers Campus** e **Pixar Pier**. Evite começar pelo **Soarin' Around the World**, pois as filas costumam ser menores no final da manhã ou à noite.

Use o aplicativo Disneyland App. Esse é o app oficial da Disneyland Califórnia. Com ele, você acompanha **tempos de espera** em tempo real; faz **pedidos de comida** com o *Mobile Order*; agenda **Lightning Lanes** e localiza personagens, shows e horários de paradas.

Escolha o dia certo Evite **finais de semana, feriados** e períodos de **férias escolares**. Os dias **terça, quarta e quinta-feira** são os mais tranquilos e proporcionam filas menores.

Garanta seus ingressos antecipadamente. Além de garantir a entrada, você pode **agendar o Lightning Lane com antecedência**, evitar filas na bilheteria e, às vezes, encontrar **preços promocionais online**.

Dica bônus: leve uma garrafinha reutilizável. Há **refis de água gratuitos** em vários pontos do parque — principalmente perto dos restaurantes. Isso ajuda a economizar e se manter hidratado.

Como Planejar Sua Visita ao Disney California Adventure: Tabela Resumo

Dica	Detalhes
Dias ideais	Terça a quinta-feira, com menor lotação e filas curtas. Evite finais de semana e feriados.
Ingressos antecipados	Compre antes para garantir entrada – aqui mesmo, na Orlando Para Brasileiros .
Chegar cedo	30–45 min antes da abertura (às 8h). Vá direto para <i>Cars Land</i> ou <i>Avengers Campus</i> .
App oficial	Use o <i>Disneyland App</i> para filas, pedidos de comida e Genie+.
Lightning Lane	Reserve logo cedo e vá agendando novas conforme usa.
Single Rider	Disponível em atrações como <i>Incredicoaster</i> e <i>Radiator Springs Racers</i> .
Roteiro eficiente	Comece por <i>Cars Land</i> , siga para <i>Avengers Campus</i> e depois <i>Pixar Pier</i> .
Melhor lugar para shows	Chegue cedo à frente do <i>World of Color</i> (Paradise Bay) para boa visão.
Água e conforto	Leve garrafinha, protetor solar e use roupas leves e tênis confortável.

Valor Ingressos Disney California Adventure e Como Comprar

Tipos de ingresso e diferenças (1 dia, multi-dia, Park Hopper)

Tipo de Ingresso	Como Funciona	Preço
1 Parque por Dia	Entrada válida para 1 parque no dia escolhido . Você escolhe entre Disneyland Park ou Disney California Adventure.	Ver preço
2 Dias – 1 Parque por Dia	Permite visitar 1 parque por dia durante 2 dias . Você escolhe o parque para cada dia. Não precisa ser em dias consecutivos (válido por até 13 dias após a primeira visita).	Ver preço
1 Dia Park Hopper	Entrada para os dois parques no mesmo dia . A partir das 11h você pode trocar de parque quantas vezes quiser.	Ver preço

Tiers de preço 2026 e calendário de datas

O sistema de ingressos usa **tiers (faixas de preço)**: quanto mais alta a demanda, mais caro o ingresso.

- **Tier 0 a 2:** dias de semana fora de feriado — os mais baratos 💰
- **Tier 3 a 4:** finais de semana leves e férias escolares curtas
- **Tier 5 a 6:** alta temporada (Natal, verão americano, feriados prolongados)

Faixa	Tipo de Dia	Preço médio (2026)*
Tier 1	Semana comum	Cerca de US\$ 110
Tier 3	Fim de semana leve	Cerca de US\$ 145
Tier 6	Alta temporada	Pode passar de US\$ 200
Park Hopper extra	Acréscimo médio	+US\$ 60–70

*Valores médios estimados; variam conforme data e disponibilidade.

Estratégias pra economizar

- Prefira **dias de semana fora de feriado**.
- Só compre **Park Hopper** se realmente for usar os dois parques.
- Compre **com antecedência** pra travar preço e garantir o tier desejado.
- Evite dias de **eventos especiais noturnos** — o DCA fecha mais cedo.
- Planeje o parque com o app oficial e reserve Lightning Lane se o dia estiver cheio.

Park Hopper: Disneyland e Disney California Adventure no mesmo dia sem perrengue 🗘

🕒 Manhã (Disney California Adventure)

Entre cedo, faça 1–2 **headliners** (Avengers/Cars Land) e mais uma família-friendly.

🕒 Tarde ([Disneyland Park](#))

Mude no começo da tarde (menos filas na Esplanade), faça 2–3 atrações clássicas.

🏠 Noite (volta ao DCA ou fique no [Disneyland](#))

- Se o **World of Color** é prioridade, **volte** pro DCA com folga.
- Se preferir fogos/parada, **permaneça** no Disneyland.

| **Dica:** reserve **jantar** no lado onde você vai **assistir o show** (logística mais simples).

Áreas do Disney California Adventure e Atrações Imperdíveis 🌍



Mapa completo do Disney California Adventure destacando o Avengers Campus, Cars Land e Pixar Pier

🚗 Buena Vista Street

É o portal mágico do parque! Clima dos anos 1920, trilha sonora retrô, o bonde vermelho passando e lojinhas perfeitas pra começar o dia.

Dica: chegue cedo, pegue seu café no Fiddler, Fifer & Practical Café e tire fotos na fonte Carthay Circle.



Bonde vermelho Red Car Trolley na Buena Vista Street no Disney California Adventure

Hollywood Land

Área inspirada na Era de Ouro do cinema.

- Atrações: “Monsters, Inc. Mike & Sulley to the Rescue!”
- Boa pra dar uma pausa no calor, com ar-condicionado e lojas.
- Crianças amam, adultos relaxam.




Atração *Monsters Inc* com Sulley e Boo no Disney California Adventure

Avengers Campus

O coração Marvel do DCA — e um show à parte!

- Atrações: “Guardians of the Galaxy – Mission: BREAKOUT!” e “WEB SLINGERS: A Spider-Man Adventure”.
- Encontros com heróis durante o dia (Capitão América, Pantera Negra, Homem-Aranha).
- Restaurante temático: **Pym Test Kitchen**, com porções gigantes e minúsculas.

|  **Dica:** use Lightning Lane aqui logo cedo.



Mapa ilustrado do **Avengers Campus** no *Disney California Adventure* com atrações dos Vingadores



Entrada iluminada do **Avengers Campus** com torre *Guardians of the Galaxy* no *Disney California Adventure*



Torre da atração Guardians of the Galaxy – Mission Breakout iluminada à noite no Disney California Adventure

Cars Land

A área mais cinematográfica do parque!

- Atração: **Radiator Springs Racers** (imperdível).
- Visual: réplica perfeita da Rota 66 e do filme “Carros”.
- Momento ideal: **pôr do sol** — quando as luzes neon acendem.

|  **Dica de foto:** em frente ao letreiro “Radiator Springs”.



Atração **Radiator Springs Racers** inspirada em **Carros** no **Disney California Adventure**



*Corrida emocionante entre carros vermelho e azul na **Radiator Springs Racers** no Disney California Adventure*



Pista da Radiator Springs Racers cercada por rochas do deserto no Disney California Adventure

San Fransokyo Square

Nova área inspirada em “Operação Big Hero”.

- Combina cultura japonesa e californiana.
- Ótimos restaurantes com comidas asiáticas leves.

|  **Dica:** almoce aqui entre **11h e 12h** pra evitar filas.

Pixar Pier

Um espetáculo visual com atrações da Pixar!

- Destaques: **Incredicoaster**, **Toy Story Midway Mania!** e **Pixar Pal-A-Round**.
- De noite, as luzes refletem no lago — perfeito pra fotos.

|  **Dica:** reserve o **Lamplight Lounge** pra jantar com vista.



Arte conceitual do Pixar Pier no Disney California Adventure



Pixar Pier com montanha-russa Incredicoaster no Disney California Adventure



Entrada da roda-gigante Pixar Pal-A-Round no Disney California Adventure

Paradise Gardens Park

Área relaxante com jardins, bancos e música ao vivo. Ideal pra uma pausa entre as montanhas-russas e as atrações mais agitadas.

Grizzly Peak

Natureza, água e aventura!

- **Soarin' Around the World** — um voo panorâmico pelo planeta.
- **Grizzly River Run** — prepare a capa de chuva!

 **Melhor horário:** meio da tarde, quando o calor aperta.



*Botes navegando no cenário natural da **Grizzly River Run** no Disney California Adventure*



Atração aquática *Grizzly River Run* com visitantes se molhando no *Disney California Adventure*

O que priorizar (e o que dá pra pular)

✓ IMPERDÍVEL

Radiator Springs Racers, Guardians of the Galaxy, WEB SLINGERS, Soarin', Toy Story Midway Mania!, Incredicoaster.

🕒 SE TIVER TEMPO

Pixar Pal-A-Round (escolha: carrinho estático ou **swinging**), Monsters, Inc., Redwood Creek.

🚫 NÃO RECOMENDO (se a agenda estiver apertada)

Games of Pixar Pier (pagos à parte), atrações muito repetitivas ao meio-dia sob sol forte.

📍 Roteiros Disney California Adventure 1 Dia

Chegue 45–60 min antes da abertura!

- 1 Comece por **Avengers Campus** e garanta logo sua atração concorrida.
- 2 Depois vá pra **Cars Land** — pegue Radiator Springs cedo ou deixe pro pôr do sol.

- 3 Almoço leve em **San Fransokyo Square**.
- 4 Tarde no **Pixar Pier** com Incredicoaster e Toy Story Midway Mania.
- 5 Descanse no **Paradise Gardens Park**.
- 6 À noite, volte pra **Cars Land** iluminada e feche o dia no **Pixar Pier** com fotos noturnas.

| **Dica:** use o app pra acompanhar filas em tempo real e remanejar o roteiro.

Roteiros Disney California Adventure 2 Dias

Dia 1:

- Manhã em Avengers Campus.
- Tarde em Pixar Pier e Cars Land.
- Noite com jantar e show.

Dia 2:

- Explore Grizzly Peak e San Fransokyo.
- Curta atrações que deixou de lado.
- Termine com fotos e compras em Buena Vista Street.

Melhores Atrações do Disney California Adventure por perfil

Perfil	1ª prioridade	2ª	3ª	Evite no pico
Famílias com crianças	Toy Story Midway Mania!	Monsters, Inc.	WEB SLINGERS	Incredicoaster
Aventureiros	Guardians	Incredicoaster	Radiator Springs	WEB SLINGERS no meio-dia
Fotógrafos / Instagrammers	Cars Land ao pôr do sol	Pixar Pier à noite	Buena Vista de manhã	Filas externas ao meio-dia

Early Entry: como a entrada antecipada no Disney California Adventure te ajuda

Quem tem direito

Hóspedes dos hotéis do **Disneyland Resort** ganham **30 min** de acesso antecipado em **um** dos dois parques por dia.

- **Se você tem Early Entry:** marque seu DCA **no dia em que o benefício é aqui**. Você entra antes, faz 1–2 atrações concorridas sem fila e já “puxa” o dia.
- **Se você não tem:** evite o DCA **nos dias com Early Entry**, porque você já entra “atrás” de quem aproveitou esse bônus.

O que fazer nesses 30 min

Priorize **Radiator Springs Racers** (se estiver aberto na janela) ou **Guardians/WEB SLINGERS**. Saia dessa janela com **uma headliner feita** e a próxima já engatilhada no seu roteiro.

Lightning Lane e Fura-filas: Como Usar em 2026

◆ O que é o Lightning Lane

É o sistema de **fila rápida** da Disney, dividido em:

- **Lightning Lane Single Pass:** compra individual pra atrações premium (ex: Radiator Springs Racers).
- **Lightning Lane Multi Pass:** várias atrações com agendamentos ao longo do dia.
- **Premier (quando disponível):** combinação das duas opções.

◆ Atrações mais concorridas

- Guardians of the Galaxy – Mission: BREAKOUT!
- WEB SLINGERS: A Spider-Man Adventure
- Radiator Springs Racers
- Soarin’ Around the World
- Toy Story Midway Mania!
- Incredicoaster

Dicas de uso inteligente

- 1 **Compre/ative** o Lightning Lane logo ao entrar no parque.
- 2 **Agende cedo** a primeira atração concorrida.
- 3 Aproveite o intervalo pra comer ou descansar.
- 4 Use **Single Pass** à tarde pra Radiator Springs (pôr do sol = foto perfeita).
- 5 Combine Lightning Lane com o app pra ver tempo de espera e ajustar em tempo real.

Single Rider e Buddy Pass: atalhos que salvam tempo

- **Single Rider:** filas separadas para **preencher lugares vagos**; você pode se separar do grupo, mas **reduz muito** a espera. Use em **Radiator Springs Racers** e **Incredicoaster** quando as filas estiverem pesadas.
- **Buddy Pass (Monsters, Inc.):** em alguns momentos, a equipe libera **entrada rápida** para **1–2 pessoas** preencherem assentos vazios. **Pergunte na entrada** da atração se está ativo.
- **Quando usar:** final de tarde e noite, quando as filas estão mais instáveis e você quer encaixar “só mais uma”.

Onde Comer no Disney California Adventure: Restaurantes (Com Serviço de Mesa ou Snacks Rápidos)

Opções econômicas rápidas

Nem só de churros vive um dia de parque 😊 — comer bem sem gastar muito é possível!

Refeição	Onde comer	Motivo pra escolher	Preço médio*
Café da manhã	Fiddler, Fifer & Practical Cafe (Buena Vista Street)	Café Starbucks + ambiente tranquilo	US\$ 10–15
Almoço rápido	Cocina Cucamonga (San Fransokyo Square)	Pratos grandes pra dividir	US\$ 15–20
Snack da tarde	Cozy Cone Motel (Cars Land)	Churros e bebidas temáticas	US\$ 7–10
Jantar leve	Smokejumpers Grill (Grizzly Peak)	Hambúrgueres e milk-shakes generosos	US\$ 15–20

*Valores aproximados em 2026.

Restaurantes do Disney California Adventure com vista e experiência especial

Restaurante	Localização	Estilo	Dica
Lamplight Lounge	Pixar Pier	Casual sofisticado, drinks e tapas	Reserve com antecedência e vá ao pôr do sol 🌅
Carthay Circle Restaurant	Buena Vista Street	Elegante, com pratos californianos	Perfeito pra um jantar especial
Wine Country Trattoria	Paradise Gardens Park	Italiano, clima romântico	Bom custo-benefício com vista pro lago 🍷

Dicas de economia

- **Divida porções:** os pratos são bem servidos.
- **Peça água grátis** em qualquer quiosque.
- **Leve snacks** e frutas pequenas na mochila.
- **Coma cedo ou tarde** pra evitar filas nos restaurantes.

Comidas icônicas do Disney California Adventure que valem a caloria (e a foto!)

Doces que bombam

- **Churro Toffee** (Trolley Treats): toffee com açúcar e canela — vício real.
- **Jack-Jack Num Num Cookie** (próximo à Incredicoaster): cookie **quente**, grandão, com gotas de chocolate.

Salgados clássicos

- **Corn Dog** (Corn Dog Castle/área do lago): crocante por fora, suculento por dentro.
- **Boudin Bakery** (San Fransokyo): sopas no pão e **amostrinhas** no **Bakery Tour**.

Sobremesas de San Fransokyo

Aunt Cass Café: cheesecake japonês fofinho e **bread pudding sazonal** (varia por época).

Como chegar, estacionar e circular melhor no Disney California Adventure

- **Estacionamento:** chegue cedo para pegar tram/andar pouco até a **Esplanade**.

- **Esplanade:** é a praça **entre** os dois parques (DCA x Disneyland) — atravessar leva poucos minutos.
- **A pé:** muita gente se hospeda em hotéis **walkable**; programe 10–15 min extras.
- **Entrada exclusiva:** o **Grand Californian** tem **acesso direto** ao DCA; ótimo pra pausa no meio do dia.

Hotéis da Disneyland California

O mais luxuoso e sofisticado hotel da Disneyland California é o [Disney's Grand Californian Hotel & Spa](#), que oferece acesso exclusivo direto ao parque Disney California Adventure, além de uma experiência premium com arquitetura no estilo craftsman californiano, spa de alto nível e restaurantes renomados.

Já o clássico [Disneyland Hotel](#) é pura nostalgia, com uma decoração que homenageia a história da Disneyland, quartos temáticos e uma piscina icônica com escorregadores em formato do monorail — perfeito para famílias e fãs que querem viver a magia desde o café da manhã até a hora de dormir.

Por fim, uma opção mais acessível dentro dos hotéis Disney é o recém-reformado [Pixar Place Hotel](#) (antigo Paradise Pier), que agora conta com uma temática vibrante inspirada nos filmes da Pixar, com ambientes modernos, descontraídos e divertidos.

Todos os hotéis oferecem benefícios exclusivos, como **entrada antecipada nos parques**, **localização privilegiada a poucos minutos a pé das entradas** e **toda a imersão na experiência Disney 24 horas por dia**. As diárias nesses hotéis geralmente começam a partir de **US\$400 a US\$900**, dependendo da época e da categoria escolhida.

Hotéis da Disneyland California: Comparativo Rápido

Hotel	Categoria	Avaliação	Preço
Disney's Grand Californian Hotel & Spa	Luxo Premium	9.4	Ver datas
Disneyland Hotel	Luxo	9.0	Ver datas
Pixar Place Hotel	Superior	8.6	Ver datas

Hotéis perto da Disneyland California: Comparativo Rápido

Se a ideia é se hospedar bem pertinho da Disneyland California, ficar em Anaheim é, sem dúvida, a melhor escolha. Assim você economiza tempo, evita deslocamentos longos e pode até ir a pé para os parques. Para quem busca bom custo-benefício, o [Howard](#)

[Johnson by Wyndham Anaheim](#) é bastante elogiado por oferecer conforto, localização excelente e um ambiente familiar — além de ter uma área de lazer com parque aquático infantil.

Outra ótima opção é o [Best Western Plus Park Place Inn](#), que fica literalmente em frente à entrada da Disneyland, perfeito para quem quer atravessar a rua e já estar dentro da magia. Também se destaca o [Castle Inn and Suites Anaheim](#), um hotel temático que agrada muito às famílias, com quartos espaçosos e decoração que remete a castelos e contos de fadas.

Se a preferência for por hotéis com uma infraestrutura mais completa, o [Great Wolf Lodge Southern California](#) é uma escolha queridinha das famílias, especialmente por contar com um enorme parque aquático coberto, além de atividades temáticas para crianças. Outra alternativa interessante é o [Hotel Indigo Anaheim](#), um hotel boutique moderno, estiloso e bem localizado, com ambientes criativos e descontraídos.


Já quem viaja em grupo ou em família e busca espaços maiores pode optar pelo [Sonesta ES Suites Anaheim](#), que oferece suítes amplas com cozinha equipada, ideal para estadias mais longas e para quem gosta de ter mais autonomia durante a viagem.

Hotel	Categoria	Avaliação	Preço
Hotel Indigo Anaheim	Resorts com infraestrutura	9.0	Ver datas
Castle Inn and Suites Anaheim	Bom custo-benefício	8.8	Ver datas
Best Western Plus Park Place Inn	Bom custo-benefício	8.6	Ver datas
Great Wolf Lodge Southern California	Resorts com infraestrutura	8.3	Ver datas
Sonesta ES Suites Anaheim	Resorts com infraestrutura	8.3	Ver datas
Howard Johnson by Wyndham Anaheim	Bom custo-benefício	7.0	Ver datas

Eventos Especiais do Disney California Adventure em 2026

Principais eventos de 2026

Época	Evento	O que acontece
Jan–Fev	Lunar New Year	Comidas temáticas, shows e danças orientais
Mar–Abr	Food & Wine Festival	Estandes gastronômicos e degustações 🍇
Ago–Out	Oogie Boogie Bash (Halloween)	Evento pago com vilões, doces e desfiles
Nov–Dez	Festival of Holidays & Natal	Decoração natalina e shows noturnos ✨

 **Dica:** Verifique se o seu dia cai em data de evento pago — nesses dias, o DCA pode **fechar mais cedo** para o público geral.

World of Color: como pegar a fila virtual e garantir vista boa

Passo a passo (fila virtual gratuita)

1. Abra o app do Disneyland Resort no horário anunciado para a **Virtual Queue**.
2. Escolha **World of Color** e confirme o seu grupo.
3. Receba a **janela de chegada** e vá para a área designada com antecedência.

E se eu não pegar a fila virtual?

- Chegue **bem antes** e busque áreas livres com visão frontal do lago.
- Leve capa leve (gotículas podem alcançar as primeiras fileiras).
- Se seu dia tiver **evento pago** no DCA, o show pode ter horário diferente; ajuste jantar e fotos.

Dicas Extras Para Aproveitar o Disney California Adventure ao Máximo

Chegada estratégica e rope drop

Chegue **45 a 60 min** antes da abertura e já entre com o aplicativo aberto.

Assim você garante a **primeira atração concorrida** sem fila e ainda pega o parque com a luz mais bonita.

Fotografia e melhores momentos do dia

Horário	Local	Motivo
Manhã	Buena Vista Street	Luz suave e ruas vazias
Pôr do sol	Cars Land	Iluminação dourada + luzes neon 🔥
Noite	Pixar Pier	Reflexos do lago e clima mágico ✨

Acessibilidade e famílias com crianças

- Verifique **altura mínima** das atrações.
- Use o **Rider Switch** pra revezar com criança pequena.
- O parque oferece **DAS (Disability Access Service)** — registre no app se alguém precisar.
- 📱 App Disneyland: 6 funções que economizam horas
- **Wait Times**: veja tempos de fila em tempo real e ajuste seu roteiro.
- **Mobile Order**: peça comida e retire no horário — zero fila.
- **Lightning Lane**: faça, edite e monitore seus retornos.
- **Mapa interativo**: ative **Only This Park** para filtrar o DCA.
- **Fotos (PhotoPass)**: visualize e baixe (se tiver adquirido o pacote).

App Disneyland: 6 funções que economizam horas

1. **Wait Times**: veja tempos de fila em tempo real e ajuste seu roteiro.
2. **Mobile Order**: peça comida e retire no horário — zero fila.
3. **Lightning Lane**: faça, edite e monitore seus retornos.
4. **Mapa interativo**: ative **Only This Park** para filtrar o DCA.
5. **Fotos (PhotoPass)**: visualize e baixe (se tiver adquirido o pacote).
6. **Fechamentos/Refurbishments**: confira o que está **temporariamente fechado**

Como Economizar no Disney California Adventure

O que vale o investimento

- Um **Lightning Lane Multi Pass** se o parque estiver cheio.
- Um **jantar especial** (Lamplight ou Carthay).
- Um **souvenir útil** (moletom, caneca, boné).

O que evitar

- Gastar em **vários Singles** no mesmo dia sem planejamento.
- Comprar **souvenirs repetidos** cedo — espere até o final.

- Fazer **refeições caras** no almoço e jantar no mesmo dia.

Checklist final pra imprimir ou salvar no celular

- App do Disneyland instalado e logado.
- Ingressos linkados e data correta.
- Chegada programada pro rope drop.
- Primeira atração marcada no Lightning Lane.
- Almoço planejado fora do pico (11h–12h).
- Capa de chuva pra Grizzly River Run.
- Bateria extra pro celular.
- Lembrancinha especial escolhida só no fim do dia.

Perguntas Sobre o Disney California Adventure?

1. Qual é o roteiro do Disney California Adventure?

O melhor roteiro do Disney California Adventure em 2026 começa **cedo, no rope drop**, priorizando as atrações mais concorridas — como *Guardians of the Galaxy – Mission: BREAKOUT!* e *Radiator Springs Racers*.

Depois, siga para **Cars Land**, **Avengers Campus** e **Pixar Pier**, deixando o **World of Color** pro final do dia.

2. Quanto custa a entrada para o Disney California Adventure Park?


Em 2026, os ingressos custam em média:

Tier 1 (baixa demanda): cerca de **US\$ 110**

Tier 3 (média demanda): cerca de **US\$ 145**

Tier 6 (alta temporada): até **US\$ 200** ou mais

O ingresso **Park Hopper** adiciona cerca de **US\$ 60–70**.

 **Dica:** os preços variam conforme a data e o tipo de ingresso. Sempre confira o **calendário de tiers** e compre com antecedência no site oficial da Disney para garantir disponibilidade. [Veja aqui o preço exato do ingresso na data que você pretende visitar.](#)

3. Qual a melhor Disney da Califórnia?

A [Disneyland Park](#) é a mais clássica — o parque original de Walt Disney, com ícones como o **Castelo da Bela Adormecida** e **Pirates of the Caribbean**.

Já o **Disney California Adventure (DCA)** é mais moderno, com **atrações da Pixar, Marvel e filmes recentes**.

1º dia: [Disneyland Park](#) (magia clássica)

2º dia: **Disney California Adventure** (adrenalina e experiências modernas).

4. Quais áreas temáticas fazem parte do Disney California Adventure Park?

O DCA tem **8 áreas temáticas principais**, todas interligadas:

Buena Vista Street – entrada e atmosfera dos anos 1920.

Hollywood Land – clima de estúdio e shows.

Avengers Campus – universo Marvel.

Cars Land – recriação fiel de Radiator Springs.

San Fransokyo Square – inspirada em *Operação Big Hero*.

Pixar Pier – área colorida com brinquedos e lago.

Paradise Gardens Park – área relaxante com música e comida.

Grizzly Peak – natureza e aventura, com *Soarin'* e *Grizzly River Run*.

5. ⚡ O Lightning Lane vale a pena?

Sim — especialmente em dias de alta lotação. O **Lightning Lane Multi Pass** permite **reservar várias atrações** ao longo do dia e evitar filas longas.

Combine com o **Single Rider** em atrações como *Incredicoaster* e *Radiator Springs Racers* pra otimizar ainda mais.

6. O World of Color tem fila virtual?

Sim! O show **World of Color** usa uma **Virtual Queue gratuita** via app da Disney. Você entra no aplicativo no horário certo, reserva o grupo e recebe o horário da área designada.

⚠ Se não conseguir vaga, chegue cedo na área do lago pra garantir uma boa vista.

7. 👨‍👩‍👧 Qual roteiro ideal pra famílias com crianças pequenas?

Priorize **Toy Story Midway Mania!**, **Monsters, Inc.**, **The Little Mermaid** e **Redwood Creek Challenge Trail**. Evite atrações com altura mínima alta, como *Incredicoaster* e *Guardians*.

🍷 **Dica:** leve lanche, protetor solar e use o **Rider Switch** pra revezar os adultos.

8. 📅 Preciso reservar o parque com antecedência?

Sim, em boa parte das datas. Depois de comprar o ingresso, você precisa **reservar o parque** ([Disneyland](#) ou DCA) pelo aplicativo ou site oficial. Sem reserva confirmada, **não é possível entrar**, mesmo com o ingresso comprado.

9. 🚀 Dá pra fazer o DCA sem Lightning Lane?

Sim, mas exige **planejamento de horário** e chegada cedo. Use **Single Rider**, evite picos de almoço (12h–14h) e comece o dia com as atrações mais concorridas.

O app da Disneyland mostra **tempos de fila em tempo real**, ajudando a reorganizar o roteiro.

10. ☀️ Melhor horário pra ir em Radiator Springs Racers?

O **pôr do sol** é o momento mais bonito — as luzes de **Cars Land** acendem e o visual fica cinematográfico. Mas se quiser evitar filas, vá logo na abertura do parque com **Early Entry** ou **Lightning Lane Single Pass**.


Vale a Pena Incluir o Disney Californi a Adventure no Roteiro?

Vale muito! Mais do que correr atrás de atrações, viva cada detalhe: a trilha sonora, o cheiro das comidas, o pôr do sol em Cars Land... Planeje bem, mas lembre de se permitir viver o momento!

🌟 Resumo rápido pra quem tem 1 ou 2 dias

Tempo disponível	Estratégia ideal
1 dia	Chegue cedo, foque nas atrações-chave (Guardians, WEB SLINGERS, Radiator Springs, Soarin', Toy Story). Almoce cedo, use Lightning Lane e finalize no Pixar Pier à noite.
2 dias	Divida o parque: Dia 1 = Avengers Campus + Cars Land + Pixar Pier. Dia 2 = Grizzly Peak + San Fransokyo + shows + compras. Mais leve, mais fotos, menos correria.

Próximos passos pra marcar sua viagem

- 1 Escolha a data e verifique o **tier** do ingresso.
- 2 Compre **com antecedência** no site oficial.
- 3 Planeje **Lightning Lane** e refeições.
- 4 Prepare roupas confortáveis, protetor solar e muita disposição.
- 5 Leve o coração aberto — o Disney California Adventure 2026 tá lindo demais! 


Outros Parques Que Valem a Visita

Roteiros Para Todos os Parques de Orlando

Quer aproveitar ao máximo cada parque? Confira nossos roteiros exclusivos e descubra a melhor forma de explorar cada um deles! 

 [Ingressos Para os Parques de Orlando: Comprar Com Desconto para 2026](#)  [Disney Magic Kingdom](#)  [Disney EPCOT](#)  [Disney Hollywood Studios](#)  [Disney Animal Kingdom](#)  [Universal Islands of Adventure](#)  [Universal Epic Universe](#)  [Universal Studios Florida](#)  [SeaWorld Orlando](#)  [Busch Gardens Tampa](#)  [Kennedy Space Center](#)
 [Legoland Florida](#)

Parques Aquáticos

 [Disney's Blizzard Beach](#)  [Disney's Typhoon Lagoon](#)  [Universal's Volcano Bay](#)  [SeaWorld Aquatica](#)  [Discovery Cove Orlando](#)

Parques da Califórnia

 [Disneyland California](#)  [Disney California Adventure](#)  [Universal Studios Hollywood](#)

Parques Fora dos EUA

 [Disneyland Paris](#)  [Walt Disney Studios Paris](#)

Continue Planejando Sua Viagem Para a Califórnia

Quer ajuda para planejar sua viagem com roteiro personalizado, hospedagem, ingressos e dicas exclusivas para brasileiros? Se ainda tiver ficado alguma dúvida, pode [me chamar no WhatsApp](#) ou escrever para ana@orlandoparabrasileiros.com. Eu vou amar te ajudar com a sua viagem!

Aluguel de carro na Califórnia: como pagar menos

Não alugue direto com a locadora. O ideal é usar um comparador de preços que mostra as opções das principais empresas (Alamo, Hertz, Budget, etc.) com todos os seguros obrigatórios já incluídos no valor final.

👉 [Clique aqui pra comparar e reservar com o menor preço garantido](#)

Seguro viagem: item indispensável e que cabe no bolso

Ninguém quer imprevisto, mas se acontecer, é melhor estar protegido. Nos EUA, qualquer atendimento médico custa caro – com seguro, você evita sustos e viaja tranquilo.

👉 [Compare planos de seguro com até 33% de desconto](#)

Internet no celular desde o primeiro minuto

Na Califórnia, você vai usar o celular pra tudo: mapas, reservas, cupons, fotos, WhatsApp... Melhor garantir um chip com internet ilimitada do que depender de Wi-Fi público.

👉 [Veja aqui as melhores opções de chip pros EUA](#)

Posted on Categories: [Parquesdisney california adventuredisneyland california](#)